

Karte zur Fahrrad- mitnahme

2026

in Zügen des Nah-
und Regionalverkehrs in
Baden-Württemberg

Mehr unter bwegt.de/fahrrad



IMPRESSUM

Ministerium für Verkehr Baden-Württemberg
Dorotheenstraße 8
70173 Stuttgart

BILDNACHWEISE

Ministerium für Verkehr Baden-Württemberg,
George Pachantouris – gettyimages.de, RadKULTUR,
Initiative RadKULTUR (Linda Schäffler @ anyday artist
management)
Baden-Württemberg

KONTAKT

kontakt@bwegt.de
bwegt.de

Die genauen Tarifauskünfte entnehmen Sie bitte den jeweiligen
Tarifbestimmungen. Weiterführende Informationen:
bahn.de/fahrrad

Änderungen vorbehalten
Einzelangaben ohne Gewähr
Stand: Dezember 2025

GNVBW37726

Allgemeine Hinweise zur Fahrradmitnahme



Quelle: Ministerium für Verkehr Baden-Württemberg



Regelungen für die kostenpflichtige Mitnahme

WO?

Die Fahrradmitnahme ist erlaubt in:

- Zügen des Nah- und Regionalverkehrs
- bwregiobussen

WANN KOSTENPFLICHTIG?

Kostenpflichtig von Montag bis Freitag in den Hauptverkehrs-
zeiten zwischen 6 und 9 Uhr, da der Platz im Zug begrenzt
ist. Außerhalb der Stoßzeiten ist die Fahrradmitnahme in der
Regel kostenlos.

GÜLTIGES TICKET

bwFAHRRAD-Ticket

KOSTEN

6 Euro pro Fahrrad und Tag, gültig nur mit bwtarif-Ticket, einem
Deutschland-Ticket oder einem anderen Ticket im bwtarif. Kinder-
fahrräder für Kinder unter sechs Jahren sind immer kostenlos.

TICKETKAUF

Am Automaten, im Bahnhof oder als E-Ticket
(zum Beispiel in der DB Navigator-App)

Hinweis: In den Verbünden gelten eigene Regelungen –
bitte informieren Sie sich vorab.

Alle Infos und Strecken unter: bwegt.de/fahrrad



Quelle: Ministerium für Verkehr Baden-Württemberg



Tipps für eine entspannte Fahrradreise

REISEPLANUNG


- **Anmeldung von Gruppen:** Fahrradgruppen (ab sechs Personen)
melden Ihren Fahrtwunsch bitte mindestens eine Woche vor der ge-
planten Fahrt beim jeweiligen Eisenbahnverkehrsunternehmen an.
- **Reservierung und Kapazität:** Sie dürfen Ihr Fahrrad nur mitführen,
wenn dafür ausreichend Platz vorhanden ist – über die Mitnahme
entscheidet das Zugpersonal. Eine Reservierung ist nicht möglich.
- **Tip:** Falträder können Sie auch zur Hauptverkehrszeit als
Gepäckstücke kostenlos in jedem Zugabteil mitnehmen.

AM BAHNSTEIG

- **Ein- und Aussteigen:** Die meisten Züge sind mit breiten Türen,
stufenlosen Einstiegen – auch für E-Bikes oder Pedelecs – und
genug Platz für mehrere Fahrräder ausgestattet. Es gibt jedoch
noch vereinzelt nicht modernisierte Bahnhöfe oder ältere Züge
mit schmalen und hohen Einstiegen.
- **Der Weg zum Fahrradabteil:** Wo sich die Abteile mit Fahrrad-
stellplätzen befinden, kann an der Wagenreihungsanzeige
am Bahnsteig abgelesen werden. Ansonsten weist das Fahrrad-
symbol im Einstiegsbereich den Weg zu den Stellplätzen.

IM ZUG

- **Fahrrad sichern:** Bitte stellen Sie Ihr Fahrrad im vorgesehenen
Bereich ab, sichern Sie es und behalten Sie es im Blick. Nehmen
Sie das Gepäck ab und halten Sie die Einstiegsbereiche frei.
- **Kundenbetreuer:innen:** Bitte befolgen Sie die Hinweise der
Kundenbetreuer:innen.
- **Rücksicht nehmen:** Bitte nehmen Sie die Packtaschen von Ihrem
Rad und halten Sie die Türen frei. Organisieren Sie sich außerdem
gemeinsam mit anderen Fahrradreisenden für einen geregelten
Ausstieg, damit niemand behindert wird.




Quelle: George Pachantouris – gettyimages.de



Das Fahrrad sicher abstellen – direkt am Bahnhof

Nicht jedes Fahrrad fährt in Bus und Bahn mit. Wer sein Rad am
Bahnhof stehen lassen möchte, findet dort passende Abstellmöglich-
keiten – von Anlehnbügel über Boxen bis hin zu Fahrradparkhäusern.
Viele Anlagen sind abschließbar, überdacht und teilweise mit Lade-
möglichkeiten für Pedelecs ausgestattet. Informationen zum Ange-
bot vor Ort erhalten Sie bei Ihrer Stadt- oder Gemeindeverwaltung.



Quelle: Initiative RadKULTUR (Linda Schäffler @ anyday artist management)



RadService-Punkte

Platter Reifen oder Sattel zu niedrig? Kein Problem – an den
RadService-Punkten der Initiative RadKULTUR können Sie kleine
Defekte schnell selbst beheben. Eine interaktive Karte zeigt alle
Standorte der praktischen Reparatursäulen und weitere Angebote
wie die regelmäßig stattfindenden RadChecks.



Mehr Infos unter:
karte.radkultur-bw.de

Fahrradmitnahme in Zügen des Nah- und Regionalverkehrs



Quelle: Ministerium für Verkehr Baden-Württemberg

Die hier dargestellten Regelungen sind Mo.–Fr. von 0 bis 6 Uhr und ab 9 Uhr, samstags, sonn- und feiertags ganztägig gültig.

Grüne Strecken: Kostenlose Fahrradmitnahme Mo.–Fr. (Werktag) bis 6 Uhr und ab 9 Uhr, samstags, sonn- und feiertags ganztägig.

Der Landesstandard für die Fahrradmitnahme gilt auch in den bwregiobus-Linien.

Grüne Pfeile: Strecke in andere (Bundes-)Länder grün: Die baden-württembergische Regelung gilt auch über die Landesgrenze hinaus.

Orangene Strecken: Kostenlose Fahrradmitnahme mit Einschränkung (siehe besondere Regelungen).

Schwarze Pfeile: Strecke in andere (Bundes-)Länder. Es gelten die jeweiligen örtlichen Regelungen zur Fahrradmitnahme.

Besondere Regelungen

Herrenberg – Tübingen
Keine Fahrradmitnahme von Montag bis Freitag im RB63 (Zugnummer 22720), Abfahrt 6:49 ab Herrenberg Richtung Tübingen.

Alle RNV-Linien
Von Montag bis Freitag zwischen 6 und 9 Uhr ist die Mitnahme von Fahrrädern ausgeschlossen.

Stuttgart – Horb – Rottweil – Tuttlingen – Singen – Konstanz
Kosten- und reservierungspflichtig in den IC-Zügen

Eberbach – Erbach (Odenwald)
Die Fahrradmitnahme ist auf dieser Strecke rund um die Uhr kostenlos.

Herrliche Touren mit den Freizeitexpressen

Reizvolle Ausflugsregionen entdecken und dabei das Fahrrad kostenlos mitnehmen – das zeichnet die Freizeitexpresse aus. Mehr Infos unter: bwegt.de/freizeitexpress

Planen Sie Ihre Fahrten mit Bus und Bahn über die Fahrplanauskunft unter bwegt.de/fahrplanauskunft oder direkt in der **bwegt-App**. Profitieren Sie von Echtzeit-Fahrplanaktualisierungen und der integrierten CiCoBW-Funktion (Check-in-Check-out Baden-Württemberg): Einfach einsteigen, einchecken, ans Ziel kommen und auschecken – automatisch zum günstigsten Tarif. Mehr unter bwegt.de/app

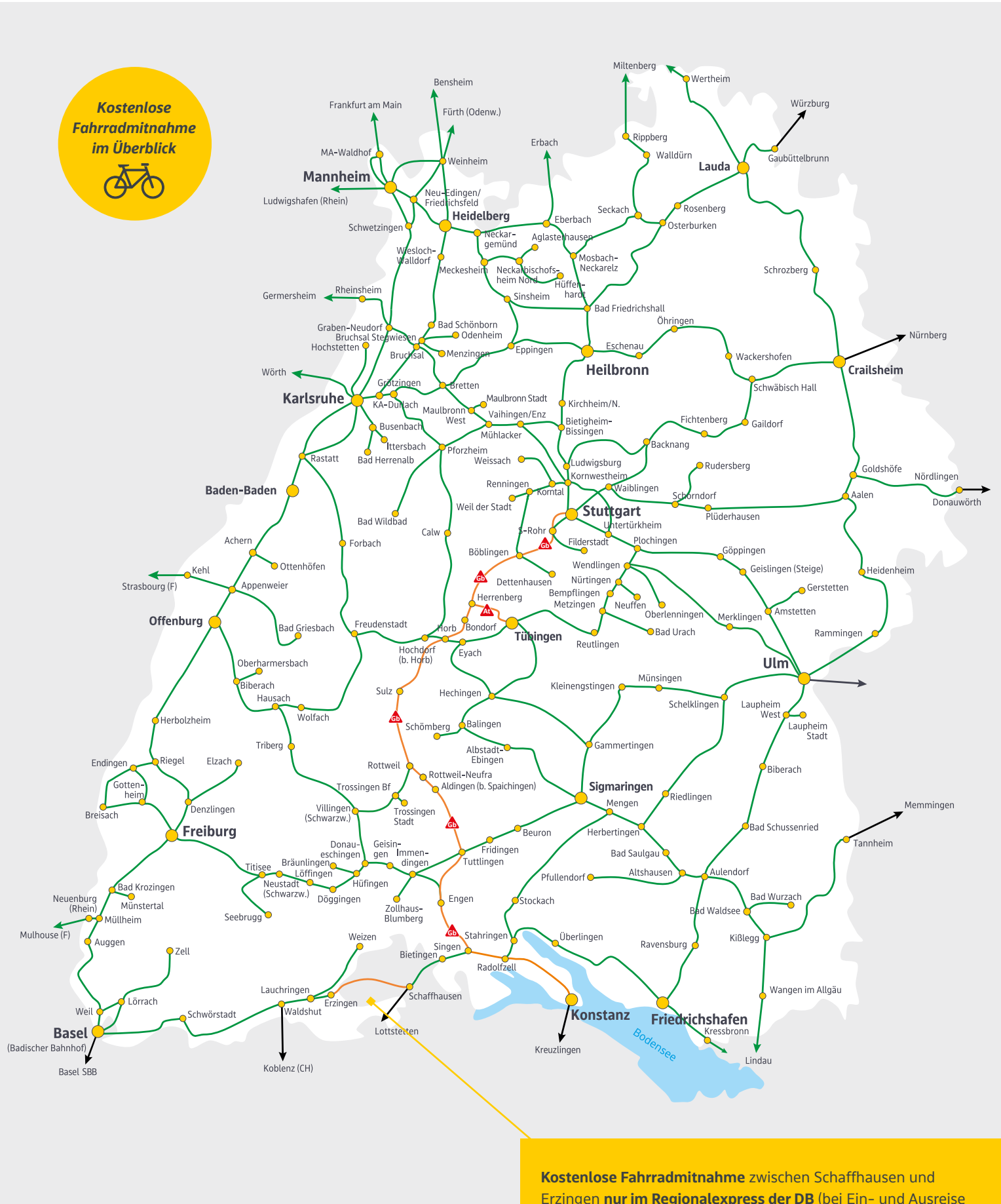
Fragen zu Tickets im bwtarif beantwortet Ihnen direkt der **bwtarif-Kundenservice**. Dieser ist telefonisch täglich rund um die Uhr und kostenlos erreichbar unter:

0800 29 82 743

BITTE BEACHTEN SIE

Ob bei Schienenersatzverkehr (SEV) mit Bussen die Fahrradmitnahme möglich ist, wird bei jedem SEV entsprechend bekannt gegeben.

Bitte informieren Sie sich über mögliche Baustellen und die Fahrradmitnahme in den entsprechenden Auskunftsmedien unter bwegt.de/fahrplanauskunft oder bahn.de



Kostenlose Fahrradmitnahme zwischen Schaffhausen und Erzingen **nur im Regionalexpress der DB** (bei Ein- und Ausreise von/nach Deutschland). In den SBB-Zügen der Linie S64 gilt auf dieser Strecke der Schweizer (Verbund-)Tarif, dieser bietet keine kostenlose Mitnahme an.